

**JUDUL TESIS**

**NAMA MAHASISWA  
NIM**



**PROGRAM STUDI MAGISTER XXX  
BINUS GRADUATE PROGRAM  
UNIVERSITAS BINA NUSANTARA  
JAKARTA  
TAHUN**

**JUDUL TESIS**

**NAMA MAHASISWA  
NIM**



Tesis  
Sebagai Salah Satu Syarat untuk Memperoleh Gelar  
*Magister XXX*  
pada

**PROGRAM STUDI MAGISTER XXX  
BINUS GRADUATE PROGRAM  
UNIVERSITAS BINA NUSANTARA  
JAKARTA  
TAHUN**

## HALAMAN PERNYATAAN

Saya, <<nama mahasiswa>>, <<nim>> menyatakan dengan sebenarnya bahwa tesis saya berjudul <<judul tesis>> adalah merupakan gagasan dan hasil penelitian saya sendiri dengan bimbingan Dosen Pembimbing.

Saya juga menyatakan dengan sebenarnya bahwa isi tesis ini tidak merupakan jiplakan dan bukan pula dari karya orang lain, kecuali kutipan dari literatur dan atau hasil wawancara tertulis yang saya acu dan telah saya sebutkan di Daftar Acuan.

Demikian pernyataan ini saya buat dengan sebenarnya dan saya bersedia menerima sanksi apabila ternyata saya ini tidak benar.

*I, <<Student name>>, <<NIM>> truly acknowledge that my thesis with title <<thesis tittle>> is my concept and project result with guidance from supervisor. I, also truly acknowledge that content of this thesis is not copied and not from another people work, except my citation from literature or written interview result and already write in reference list and bibliography list. That's my acknowledge were truly made and if in reality this acknowledge weren't true, I am willing sanction.*

Jakarta, xx Januari 202x

Yang menyatakan

Nama Mahasiswa  
NIM

Judul Tesis : <<Judul Tesis>>  
Nama Mahasiswa : <<Nama Mahasiswa>>  
NIM : <<NIM>>



Dibimbing oleh:

<<Nama Dosen>>  
<<Kode Dosen>>

## **PERNYATAAN**

### ***STATEMENT***

Dengan ini saya,

Nama : <<Nama Mahasiswa>>

NIM : <<NIM>>

Judul Tesis : <<Judul Tesis>>

Memberikan kepada Universitas Bina Nusantara hak non-eksklusif untuk menyimpan, memperbanyak, dan menyebarkan tesis karya saya, secara keseluruhan atau hanya sebagian atau hanya ringkasannya saja, dalam bentuk format tercetak dan atau elektronik.

Menyatakan bahwa saya, akan mempertahankan hak *exclusive* saya, untuk menggunakan seluruh atau sebagian isi tesis saya, guna pengembangan karya di masa depan, misalnya bentuk artikel, buku, perangkat lunak, ataupun sistem informasi.

*Hereby grant to my school, Bina Nusantara University, the non-exclusive right to archive, reproduce, and distribute my thesis, in whole or in part, whether in the form of printed and electronic formats.*

*I acknowledge that I retain exclusive rights of my thesis by using all or part of it in the future work or outputs, such as article, book, software, and information system.*

Jakarta, xx Januari 20xx

<<Nama Mahasiswa>>

<<NIM>>

## **PRAKATA**

Prakata berisi ucapan terima kasih kepada pihak-pihak yang membantu penyelesaian tesis ini. Ucapan terima kasih dapat disampaikan kepada kedua orang tua, dosen pembimbing dan pihak lain yang berperan terselesainya tesis ini. Di akhir prakata juga disampaikan bahwa penulis menerima semua saran untuk penyempurnaan tesis ini.

Jakarta, xx Januari 20xx

<<Nama Mahasiswa>>  
<<NIM>>

## **Abstrak**

Abstrak penelitian berisi satu kalimat pendahuluan, satu kalimat pernyataan tujuan, satu/dua kalimat metode yang digunakan, satu atau dua hasil utama penelitian dan satu kalimat simpulan. Abstrak perlu ditulis 200-250 kata.

**Kata Kunci:** Kata kunci 1, Kata kunci 2, Kata kunci 3, Kata kunci 4, Kata kunci 5

### ***Abstract***

*Abstract in English.*

## DAFTAR ISI

HALAMAN PERNYATAAN	iii
PERNYATAAN	v
PRAKATA	vi
Abstrak	vii
DAFTAR ISI	viii
DAFTAR TABEL	viii
DAFTAR GAMBAR	viii
DAFTAR LAMPIRAN	ix
BAB I PENDAHULUAN	1
1.1. Latar Belakang	1
1.2. Perumusan Masalah	1
1.3. Tujuan Penelitian	1
1.4. Manfaat Penelitian	1
1.5. Ruang Lingkup Penelitian	1
BAB II TINJAUAN PUSTAKA	2
BAB III METODE/METODOLOGI* PENELITIAN	4
BAB IV HASIL PENELITIAN DAN PEMBAHASAN	5
4.1. Hasil dan Pembahasan pada Topik 1	5
4.2. Hasil dan Pembahasan pada Topik 2	5
BAB V SIMPULAN DAN SARAN	6
5.1. Simpulan	6
5.2. Saran	6
DAFTAR PUSTAKA	7
RIWAYAT HIDUP	8

## DAFTAR TABEL

Tabel 2.1. Contoh format tabel	2
--------------------------------	---

## DAFTAR GAMBAR

Gambar 2.1. Contoh penambahan nomor Gambar dengan memasukkan nomor Bab	2
Gambar 2.2. Contoh penambahan nomor Tabel dengan memasukkan nomor Bab	3
Gambar 2.3. Contoh Ilustrasi Gambar: Produksi dan luas areal perkebunan tebu rakyat 2008-2012	3



## DAFTAR LAMPIRAN

Lampiran 1. Judul lampiran 1	9
Lampiran 2. Judul lampiran 2	10

# **BAB I**

## **PENDAHULUAN**

### **1.1. Latar Belakang**

Menjelaskan alasan pemilihan topik atau isu yang terdapat pada penelitian yang dipilih, yaitu meliputi hal-hal seperti mengapa sesuatu topik dipilih, masalah yang ditemukan dan akan dibahas, penting dan relevansi topik tersebut dengan bidang ilmu terkait, dengan institusi terkait dan sebagainya.

Penjelasan yang ditulis pada latar belakang tidak berbelit-belit dan diawali dengan pemikiran yang logis. Latar belakang juga didukung dengan fakta, masalah dan pendapat yang mendasari dilakukannya penelitian. Alasan teoritis dan praktis juga perlu dituliskan untuk mendukung pentingnya penelitian ini dilaksanakan. Kemudian, perlu dijelaskan secara singkat bagaimana masalah tersebut dapat diselesaikan.

### **1.2. Perumusan Masalah**

Menjelaskan masalah pokok yang mendasari pemilihan topik Research (Penelitian), kemungkinan penyebab masalah yang dibahas, serta implikasi (negatif) dari adanya masalah tersebut. Perlu diingat bahwa penelitian dimaksudkan untuk mencari alternatif pemecahan masalah yang dijabarkan dalam tujuan penelitian. Melalui penelitian yang dikembangkan diharapkan dapat terjawab/terpecahkan isu permasalahan tersebut.

Permasalahan yang akan dibahas hendaknya dirumuskan dalam bentuk pertanyaan-pertanyaan yang jawabnya diharapkan dapat diperoleh melalui penelitian dimaksud.

### **1.3. Tujuan Penelitian**

Menjelaskan tujuan penelitian, yaitu membahas apa yang hendak dicapai dari kegiatan tersebut, meliputi jawaban atau klarifikasi rumusan permasalahan yang telah ditentukan. Selain tujuan, disebutkan pula manfaat atau kegunaan hasil penelitian tersebut bagi masyarakat pada umumnya atau bagi perusahaan yang dijadikan objek penelitian pada khususnya.

### **1.4. Manfaat Penelitian**

Manfaat adalah keuntungan yang dapat diperoleh dari hasil penelitian yang dilaksanakan. Perlu dijelaskan pula dalam bentuk apa manfaat tersebut, serta siapa atau apa saja yang akan memperoleh manfaat dari hasil penelitian tersebut. Manfaat bagi peneliti yang bersangkutan tidak perlu disebut.

### **1.5. Ruang Lingkup Penelitian**

Menjelaskan batasan penelitian yang akan dilakukan, meliputi apa yang akan dibahas, serta kedalaman bahasan. Dapat pula dijelaskan di mana, kapan, aspek yang dibahas dan lain sebagainya terkait topik penelitian.

## BAB II

### TINJAUAN PUSTAKA

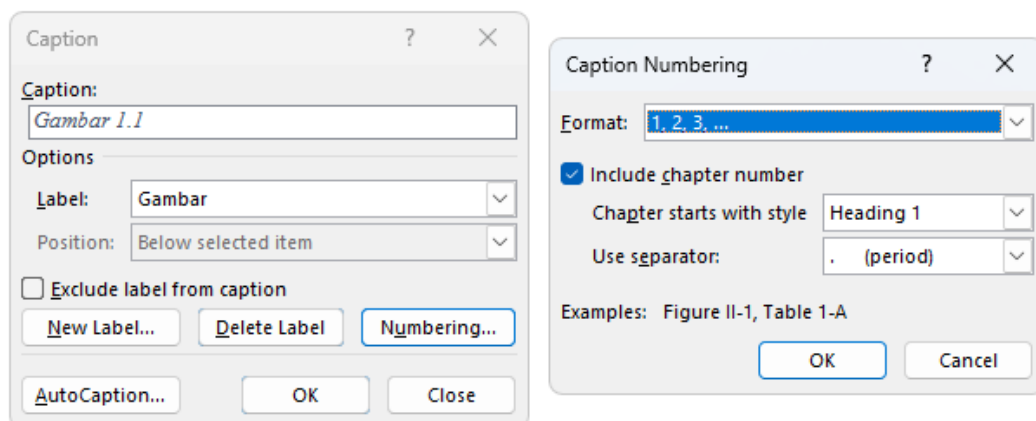
Secara singkat, dalam bab ini, penulis memberikan teori-teori yang dibutuhkan untuk melakukan/memahami penelitian. Teori-teori yang mendukung penelitian harus diperoleh dari sumber-sumber utama. Selayaknya, 80% dari sumber acuan adalah artikel-artikel ilmiah yang dipublikasi di jurnal-jurnal bereputasi dalam kurun waktu 5 tahun terakhir.

Pada bab ini dimungkinkan untuk menampilkan Tabel dan Gambar. Contoh format Tabel dapat dilihat pada no Tabel 2.1. Untuk setiap Tabel, perlu diberikan nomor dengan mengikuti nomor urutan berdasarkan bab dan nama Tabel yang jelas. Sehingga pembaca dapat memahami isi tabel tanpa perlu membaca badan teks. Semua tabel dan gambar harus disebutkan dalam badan teks misalnya dengan kalimat: “Lihat Tabel 2.1.“. Pada Tabel tidak perlu memberikan garis vertikal untuk memisahkan kolom-kolom.

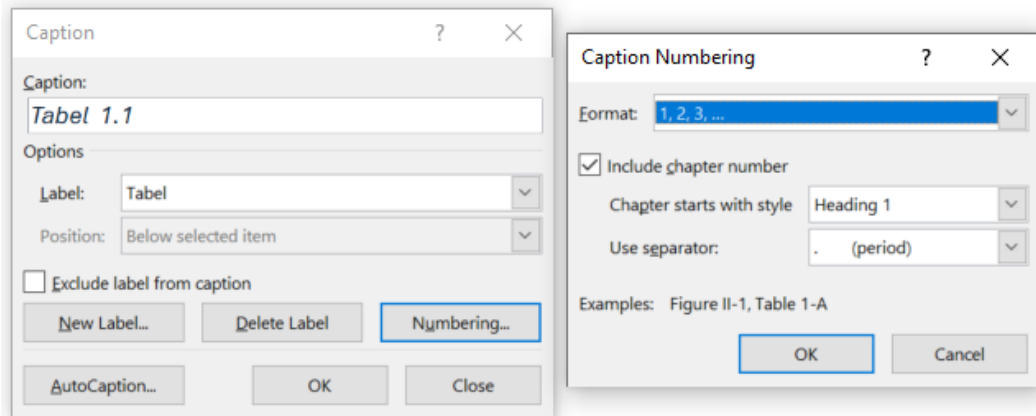
Nama dan nomor tabel perlu diletakkan di atas Tabel, sedangkan nama dan nomor gambar diletakkan di bawah gambar. Pembuatan nomor gambar dapat dibantu dengan fasilitas insert caption yang terletak pada tab Reference. Contoh penambahan nomor Gambar/ Tabel dapat dilihat pada Gambar 2.1. dan Gambar 2.2.

Tabel 2.1. Contoh format tabel

Berat (g)	Dewasa		Anak-anak	
	<i>n</i>	%	<i>n</i>	%
-2500	434	8.5	9	2.07
2501-3000	1,395	27.3	45	3.23
3001-3500	2,047	40.0	108	5.28
3501-4000	1,049	20.5	111	10.58
4001-	193	3.7	24	12.44
Total	5,118	100.0	297	5.80



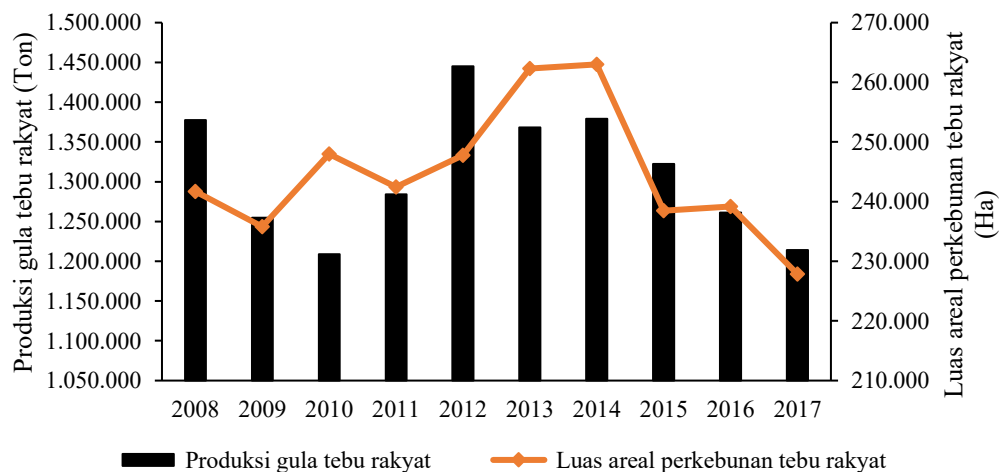
Gambar 2.1. Contoh penambahan nomor Gambar dengan memasukkan nomor Bab



Gambar 2.2. Contoh penambahan nomor Tabel dengan memasukkan nomor Bab

Gambar adalah salah satu ilustrasi yang baik untuk memberikan penyajian data hasil penelitian. Gambar dalam penelitian dapat dibantu dengan tampilan berupa grafik, began alir, peta atau foto atau ilustrasi lainnya yang relevan. Informasi yang sudah ditampilkan dalam bentuk Tabel, tidak perlu lagi ditampilkan dalam bentuk Gambar. Sehingga, penulis perlu memilih dengan cermat media dalam menampilkan data penelitian.

Penyajian data dalam bentuk Gambar harus bersifat efisien, hemat utuh dan jelas dan juga tentu memiliki daya Tarik. Setiap Gambar harus dilengkapi dengan keterangan dan nama yang jelas. Berbeda dengan Tabel, nama dan nomor Gambar diletakkan di bawah Gambar. Format Gambar yang ditetapkan bahwa **tidak diperlukan judul gambar di dalamnya dan juga tidak diperlukan border**. Contoh ilustrasi menggunakan Gambar dapat dilihat pada Gambar 2.3.



Gambar 2.3. Contoh ilustrasi Gambar: Produksi dan luas areal perkebunan tebu rakyat 2008-2012

## BAB III

### METODE/METODOLOGI\* PENELITIAN

Secara singkat, dalam bab ini menjelaskan langkah-langkah yang perlu ditempuh untuk memperoleh jawaban terhadap pertanyaan penelitian. Dalam menuliskan bab ini, penulis perlu memikirkan pihak ketiga yang ingin mengulangi penelitian dan menuliskannya dengan jelas sehingga mereka dapat mengulanginya dan mendapatkan hasil seperti yang diperoleh pada penelitian ini.

Bab ini dapat diawali dengan kerangka pemikiran berupa diagram kerangka pikir yang mendeskripsikan motivasi, masalah dan langkah menyelesaikan masalah tersebut. Secara spesifik, hal-hal yang diperlukan pada bab ini adalah:

1. Diagram alur yang memperlihatkan langkah-langkah penelitian dan penjelasannya.
2. Kerangka penelitian atau teori yang Anda adopsi untuk menjawab pertanyaan penelitian dan penjelasannya. Pada bagian ini juga diperlukan definisi singkat mengenai variabel-variabel yang terlibat beserta dimensi dan indikatornya.
3. Hipotesis penelitian (jika ada)/ pertanyaan penelitian.
4. Instrumen yang akan digunakan untuk mendapatkan data. Jika Anda menggunakan kuesioner, instrumen ini perlu diberikan pada bab ini, atau juga diletakkan pada bagian Lampiran. 588
5. Definisi dan ukuran populasi beserta ukuran sampel dan proses untuk mendapatkan sampel.
6. Metode analisis data dan bagaimana kaitannya dengan jawaban pertanyaan penelitian.

Berikan deskripsi metode penelitian sejelas mungkin, sehingga jika ada peneliti lain mengulangi proses yang sama akan mendapatkan hasil yang sesuai. Proposal penelitian tesis ditulis hingga bagian ini. Pada ujian Tesis, bagian ini banyak didiskusikan agar mahasiswa dapat menyelesaikan penelitiannya dengan baik. Bagian Metode Penelitian perlu ditulis sesuai dengan arahan pembimbing Tesis dan perlu diskusi secara intensif.

*\*Pilih salah satu*

## **BAB IV**

### **HASIL DAN PEMBAHASAN**

#### **4.1. Hasil dan Pembahasan pada Topik 1**

Secara umum, bab ini berisi hasil pengolahan data dan jawaban dari pertanyaan penelitian. Jika penelitian melakukan uji hipotesis, Anda perlu menampilkan semua statistik yang relevan dan simpulan mengenai hipotesis yang Anda uji.

Tampilkan hasil penelitian Anda dalam bentuk yang mudah dipahami oleh pembaca dan dapat meyakinkan mereka mengenai temuan yang diperoleh. Dalam bab ini juga, penulis perlu memberikan pembahasan yang komprehensif bukan saja menjelaskan fakta-fakta yang diperoleh, tetapi juga mendiskusikan potensi implikasinya ataupun hubungannya dengan penelitian-penelitian sebelumnya.

Pada bab ini, hasil penelitian dapat ditampilkan dalam bentuk Tabel atau Gambar. Rancang Tabel dan Gambar tersebut sebaik mungkin agar mudah dipahami oleh pembaca.

#### **4.2. Hasil dan Pembahasan pada Topik 2**

Hasil dan pembahasan juga perlu didukung dengan literatur yang relevan. Penulisan sitasi dan daftar pustaka pada penulisan tesis mengikuti format APA Style. Untuk memudahkan dalam mengatur daftar pustaka, dapat menggunakan reference manager seperti Mendeley atau EndNote. Sebagai salah satu referensi, dapat dilihat tutorial berikut: <https://bit.ly/3qJxNz3>

## **BAB V**

### **SIMPULAN DAN SARAN**

#### **5.1. Simpulan**

Pada bab ini dijelaskan simpulan umum hasil penelitian yang disajikan dengan ringkas dan padat. Simpulan harus melihat kembali pertanyaan dan tujuan penelitian, sehingga tidak perlu berbelit-belit. Simpulan sedapat mungkin tidak menyajikan hal-hal yang sifatnya kuantitatif, serta tidak menyajikan hal-hal yang di luar hasil penelitian.

#### **5.2. Saran**

Saran biasanya ditujukan kepada pihak yang memperoleh manfaat dari hasil penelitian, juga memuat saran tindak lanjut apa yang harus dilaksanakan, atau penelitian lanjutan yang masih perlu dilakukan.

## DAFTAR PUSTAKA

Bagian ini berisi daftar bacaan yang menjadi acuan utama atau dikutip penulisan usulan penelitian. Daftar Acuan diurut menurut nama keluarga atau nama akhir penulis. Penulisan Daftar Acuan sesuai dengan *APA style manual*.

Sebagai contoh adalah sebagai berikut:

- Nama penulis (C. Ruxton).
- Tahun artikel dipublikasi (2016).
- Judul artikel (Tea: Hydration and other health benefits).
- Judul jurnal (Primary Health Care).
- Volume jurnal (26).
- Nomor jurnal (8).
- Halaman artikel (34–42).
- ‘Digital Object Identifier’ (DOI) (10.7748/phc.2016.e1172).

Untuk contoh sumber di atas, Anda menuliskannya dalam bentuk berikut dalam Daftar Pustaka:

**Ruxton, C. (2016). Tea: Hydration and other health benefits. Primary Healthy Care, 26(8), 34–42. doi: 10.7748/phc.2016.e1172**



## RIWAYAT HIDUP



3 x 4

Penulis dilahirkan di Kota x, pada 1 Januari 1993, anak ke dua dari 4orang bersaudara pasangan Bapak Ani dan Ibu Budi. Penulis telah menyelesaikan program sarjana dari Universitas y pada tahun 2020 dengan predikat cumlaude. Saat ini penulis bekerja sebagai seorang manajer operasional pada perusahaan y, di kota Jakarta, sejak 2011– sekarang.

Pada tahun 2022, penulis berkesempatan melanjutkan Pendidikan pascasarjana dan diterima di Program Studi x, BINUS Graduate Program / School of Accounting, Universitas Bina Nusantara. Selamat mengikuti perkuliahan,penulis telah mengikuti beberapa kegiatan akademik. Pada tahun 2022, penulis mengikuti Konferensi Internasional ICOBAR yang dilaksanakan secara online dan mempresentasikan sebuah artikel berjudul ..... Penulis juga telah berhasil me-submit artikel ilmiah yang dihasilkan dari penelitian Tesis pada Emerging Science Journal (Scopus Q1). Penulis dapat dihubungi melalui abc@gmail.com.

LAMPIRAN

Lampiran 1. Judul lampiran 1

Lampiran 2. Judul lampiran 2